



MÉDICAL

Cabinets Synthesis®

Table des matières

06

EXPERTISE

Nous mettons à profit notre expérience clinique pour vous aider à concevoir de meilleurs environnements de soins.

08

CONCEPTION MÉDICALE

Maximiser l'espace, optimiser le flux de travail et répondre aux besoins divers et évolutifs de l'environnement des soins de santé.

10 **PRÉVENTION DES INFECTIONS**

12 **FLUX DE TRAVAIL D'OPTIMISATION DE L'ESPACE**

14 **ACCESSIBILITÉ**

16 **VISIBILITÉ DE PORTÉE ERGONOMIQUE**

18 **ORGANISATION DE L'ACCÈS AUX APPROVISIONNEMENTS**

20

RÉSISTANCE + LONGÉVITÉ

22

RESSOURCES ARCHITECTURALES

La planification et le design deviennent plus simples : vous avez à votre disposition les ressources architecturales nécessaires, accessibles d'un seul clic.

26

OPTIONS DE DESIGN

Les couleurs vous permettent de créer un espace moins clinique, plus apaisant et plus accueillant.

28


OPTIONS ET ACCESSOIRES

Les options et accessoires vous permettent de créer un espace très fonctionnel au style affirmé.

Les soins aux patients sont complexes. La conception d'un espace de soins n'a pas besoin de lui ressembler.



Chez Midmark, nous pensons que de meilleurs soins commencent par un environnement de soins mieux conçu. Plus de 50 ans d'expérience dans le domaine clinique nous ont permis de comprendre comment la conception peut réunir les personnes, la technologie et le flux de travail pour créer de meilleures expériences de soins de santé.



Créons ensemble un meilleur environnement médical.



Pour créer davantage de valeur dans l'espace clinique, il faut mieux appréhender l'environnement clinique et ses principaux processus. Chez Midmark, nous utilisons notre expérience sur le point d'intervention et l'appliquons à la conception et à l'aménagement de l'environnement de soins. Car quels que soient les différents besoins de chaque établissement, l'objectif reste le même : des soins sûrs, efficaces et rassurants pour les patients. Nous pouvons vous aider à concevoir une meilleure expérience de soins de santé qui vous aidera à surmonter vos difficultés particulières tout en tenant compte du confort et du bien-être de chacun dans l'espace.



SALLE D'INTERVENTION




SALLE D'EXAMEN



SALLE DE PAUSE



LABO



POSTE INFIRMIER



CHAMBRE DE PATIENT



Conception
médicale

Concevoir une expérience de soins de santé plus sûre

Nous savons que la prévention des infections est une priorité absolue. C'est pourquoi nous avons conçu la collection de cabinets Synthesis® de Midmark avec des options, telles que des armoires murales, qui peuvent compléter le processus de prévention des infections de votre organisation. De plus, la construction acier sur acier permet de garantir que vos cabinets résisteront à l'épreuve du temps, même en cas de nettoyage et de désinfection rigoureux. Découvrez certaines des caractéristiques de conception que nous utilisons pour assurer la sécurité des patients et du personnel.



POIGNÉES + COMPTOIRS ANTIMICROBIENS

Les surfaces biocides et les poignées antimicrobiennes enregistrés à l'EPA peuvent venir compléter les mesures de prévention des infections.

Numéros d'enregistrement EPA 85353-2 pour les poignées et 84542-7 pour les surfaces.



GLISSIÈRES COUVERTES

La conception aseptique et étanche des glissières de tiroir contribue à en simplifier le nettoyage, la désinfection et l'entretien.



PANNEAUX LISSES EN THERMOPLASTIQUE

Les panneaux lisses sont conçus pour résister aux déversements, à la dégradation chimique et à la délamination.



TIROIRS EN POLYSTYRÈNE SANS SOUDURE

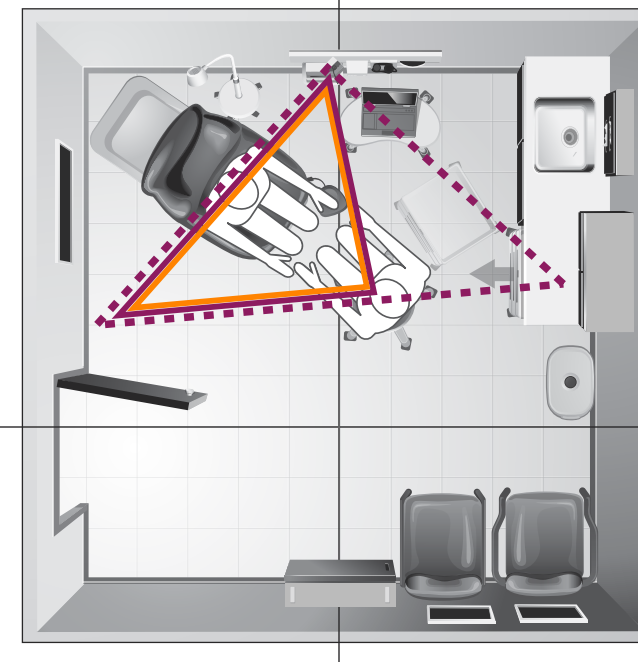
Les angles arrondis et la construction en une seule pièce aident à contenir les déversements et est facilement nettoyable.

Optimisez l'espace dont vous disposez. Améliorez le flux de travail clinique.

Dans un monde idéal, nous aurions toujours à notre disposition l'espace nécessaire suffisant capable de répondre à tous nos besoins. Mais dans le monde réel, nous devons nous contenter de l'espace dont nous disposons. Chez Midmark, nous voyons plus cela comme une opportunité que comme un défi. En matière d'optimisation de l'espace, nous avons opté pour une approche en deux parties, en créant des designs flexibles qui optimisent l'espace au sol et améliorent le flux de travail clinique.



UNE ZONE DE SOINS EFFICACE



Avec le patient assis sur le fauteuil d'examen réglable en hauteur tout au long de la visite, il n'y a pas de retard dû au transfert ou au repositionnement. La flexibilité et la proximité aident à augmenter l'efficacité du soignant, évitant de devoir s'éloigner du patient pour récupérer des instruments et/ou des fournitures.

PROXIMITÉ DES FOURNITURES



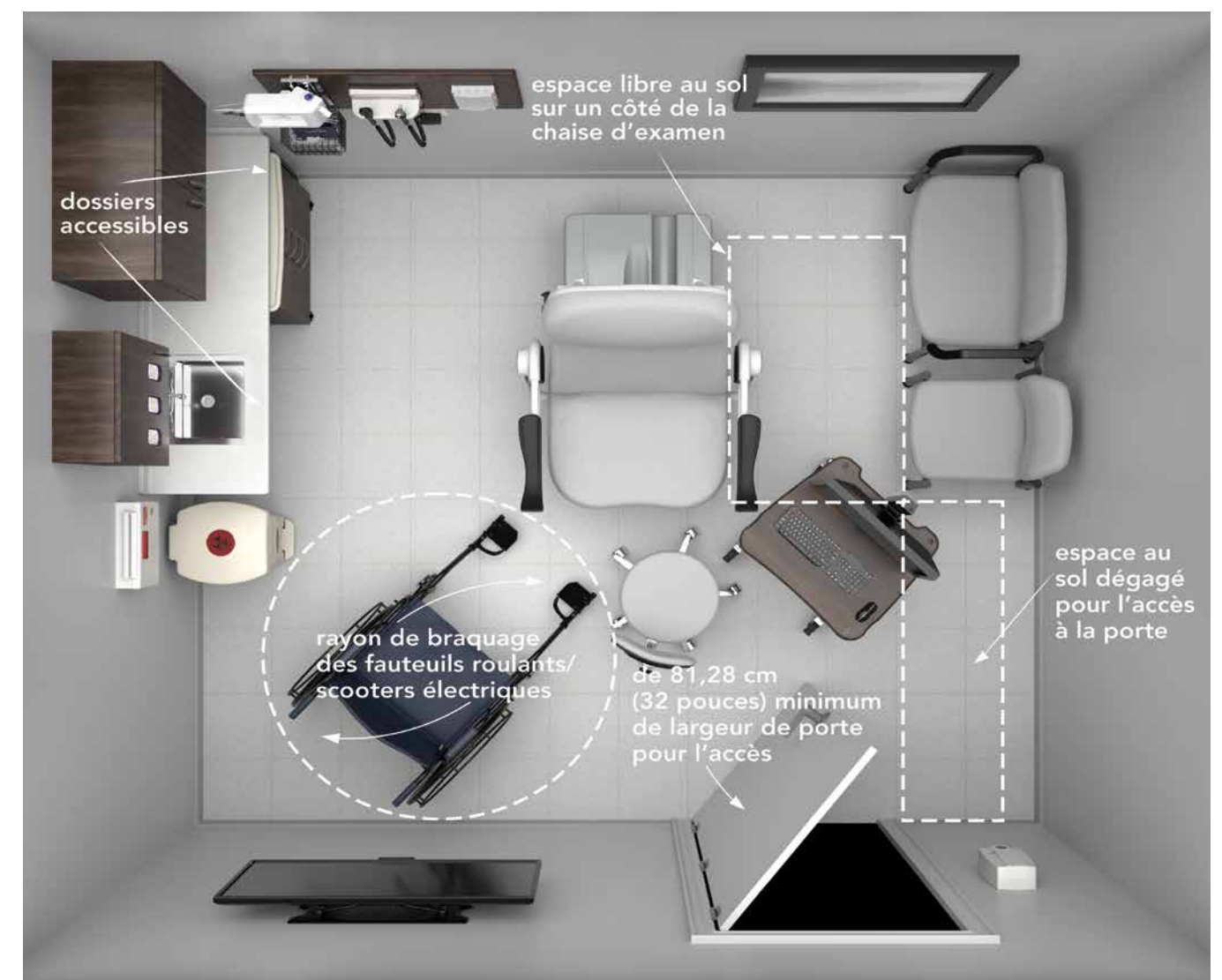
Il est possible de détacher une armoire à fournitures mobile avec des tiroirs bien organisés de son point d'ancrage dans l'armoire adjacente pour la placer à proximité de l'espace de soins. Le chariot à fournitures peut également servir de surface de travail supplémentaire, en se plaçant à gauche ou à droite du soignant. Cela permet aux soignants de rester dans la zone de soins tout au long de la visite afin de maximiser le temps passé en tête-à-tête avec le patient.

Concevoir dans un souci d'accessibilité



DEPUIS LA PROMULGATION DE LA LOI AMERICANS WITH DISABILITIES ACT (ADA), L'ACCESSIBILITÉ EST DEVENUE UNE OBLIGATION LÉGALE.

Une conception accessible est également déterminante pour permettre une meilleure expérience de soins à tous les patients, indépendamment de leur handicap ou d'autres limitations. Lors de la conception de l'espace clinique, il doit être tenu compte de la taille de la pièce et de l'équipement ainsi que des types d'appareils de mobilité utilisés par les patients et le personnel.



01 ÉVIERS FRONTAUX

Les éviers frontaux conformes à l'ADA permettent de répondre aux besoins des patients et des prestataires, quelles que soient les limitations de mobilité ou les dispositifs d'aide qu'ils utilisent.

02 COMPTOIRS INTÉRIEURS

Les comptoirs inférieurs avec un dégagement en dessous peuvent améliorer la portée vers l'avant, permettant aux patients et au personnel utilisant des appareils de mobilité d'accéder aux articles se trouvant sur le plan de travail.

03 DISTRIBUTEUR DE SERVIETTES, Gobelets et GANTS

Ranger les produits souvent utilisés à l'écart des plans de travail tout en restant à portée de l'évier.

Concevez votre espace pour les personnes qui l'utilisent

Bien que 76 % des travailleurs du secteur de la santé aux États-Unis soient des femmes², la plupart des armoires et des rangements avec lesquels ils interagissent dans l'espace clinique n'ont pas été conçus pour eux. Les cabinets muraux Synthesis peuvent aider à créer un espace de travail unique qui s'adapte au personnel clinique, et non un espace auquel le personnel doit s'adapter.



- 01 Évaluez facilement les fournitures en un coup d'œil pour l'accès ou le réapprovisionnement
- 02 Plus d'accès au stockage disponible sans avoir à se pencher
- 03 Réduisez le besoin de vous pencher pour accéder aux articles inférieurs

Améliorer la portée ergonomique et la visibilité

Le travail clinique est exigeant et peut être éprouvant physiquement. En réalité, une blessure sur cinq signalée aux États-Unis est liée au secteur de la santé. Et les travailleurs du secteur de la santé courent presque trois fois plus le risque de souffrir de lésions professionnelles que les travailleurs du bâtiment.¹ Vos armoires et rangements peuvent contribuer au stress et à la tension corporelle. C'est pourquoi nous avons conçu les cabinets muraux Synthesis® pour améliorer la portée et la visibilité ergonomiques tout en réduisant le risque de stress et de microtraumatismes.



*Le modèle illustré ci-dessus se situe dans le 50^e centile de la taille des femmes.

Un meilleur accès aux fournitures

Les accessoires de stockage en option peuvent améliorer le stockage et l'organisation des fournitures, contribuant ainsi à améliorer l'accès aux fournitures et l'efficacité de la prestation des soins. Nous proposons des compartiments de stockage utilisables avec nos étagères à flux à angle. Les compartiments peuvent être empilés lorsqu'ils sont utilisés avec des couvercles superposés ou utilisés dans des tiroirs de 10 cm (4 pouces). Un organisateur de tiroir est également disponible pour une meilleure organisation.



DISTRIBUTEUR DE SERVIETTES, Gobelets et GANTS
Organisez et stockez efficacement les produits à l'écart.

Stockage efficace et organisé

Les cabinets muraux Synthésis® offrent de multiples configurations conçues pour augmenter considérablement le stockage ergonomique et réduire le stockage non ergonomique pour un flux de travail clinique plus léger et plus efficace. En matière de stockage, vous ne pouvez pas atteindre ce que vous ne voyez pas. Les fournitures stockées vers l'arrière des étagères traditionnelles peuvent être obstruées par des étagères adjacentes. Nous utilisons des rayonnages à flux à angle actionnés par gravité pour améliorer la visibilité et l'accès aux fournitures, même pour les articles stockés vers l'arrière de l'armoire.

Une conception durable pour résister à l'épreuve du temps

01 CONSTRUCTION ACIER SUR ACIER



Une défaillance matérielle se produit généralement lorsque le substrat dans lequel le matériel est fixé est endommagé. Les produits de Midmark utilisent de l'acier sur de l'acier, plutôt que de l'acier sur bois comme couramment utilisé en menuiserie, c'est pourquoi nos attaches à glissière (A) sont conçues pour être plus résistantes, conférant ainsi à nos glissières une meilleure résistance au retrait. Les charnières endommagent encore plus le substrat, c'est pourquoi nous avons ajouté des écrous prisonniers Nutserts® pour renforcer les points d'attache de la porte (B).

02 PANNEAUX LISSES EN THERMOPLASTIQUE

Les panneaux sans soudure sont conçus pour résister aux déversements, à la dégradation chimique et à la délamination, contrairement aux produits de menuiserie ordinaires.

03 COUP-DE-PIED

Un coup-de-pied de 10,80 cm (4,25 po) de hauteur permet au siège du médecin de rouler sous les portes et les tiroirs des armoires tout en évitant de les endommager.



CONFIGUREZ VOTRE ESPACE SELON VOS SOUHAITS ET AUTANT DE FOIS QUE VOUS EN AVEZ ENVIE.

L'environnement relatif aux services de santé évolue rapidement, et une seule chose est constante — le changement. Pour cette raison, vous devez avoir la possibilité de recréer l'espace clinique à l'intérieur des quatre murs de la salle d'examen ou d'intervention. Les Cabinets Synthesis® sont conçus dans un souci de flexibilité, afin de s'adapter aux besoins en constante évolution de l'espace médical, que ce soit pour passer d'un établissement à un autre ou pour rénover l'espace dont vous disposez.



Ces images montrent uniquement quelques exemples de la manière dont il est possible de reconfigurer les Cabinets Synthesis pour s'adapter aux besoins en évolution de votre établissement.



Ressources architecturales et options de design



Réflexions sur la planification et le design

Nous pouvons vous aider à planifier et à concevoir votre espace en mettant à votre disposition les ressources architecturales nécessaires, accessibles d'un seul clic. Vous y trouverez des fichiers Revit, des dessins techniques, des numéros d'agrément, des dimensions, des directives et bien plus encore. Visitez notre Centre de design à l'adresse :

midmark.com/medical/design-center



Concevoir ensemble un environnement sain.

Les caractéristiques uniques de nos produits ont été conçues dans le but de vous permettre d'obtenir des crédits dans la gamme de systèmes de notation LEED®. Nous choisissons d'être proactifs parce que nous savons que LEED contribue à la création d'environnements sains en améliorant la qualité de l'air. C'est pourquoi, en tant que partenaire, nous voulons vous aider à la mise en place d'un meilleur environnement de travail. Les cabinets Midmark peuvent contribuer aux stratégies de prescription et à l'obtention de crédits LEED qui peuvent avoir un impact sur la certification des bâtiments, notamment en matière d'économies d'eau, de gestion des déchets de construction, de réutilisation des matériaux, et d'utilisation de contenu recyclé, de matériaux locaux/régionaux et de matériaux à faibles émissions. Veuillez consulter la liste complète des crédits ci-dessous.

Crédits LEED

CONCEPTION DU BÂTIMENT + CONSTRUCTION : NOUVELLE CONSTRUCTION V4, V4.1

	POINTS LEED	POINTS LEED
WE Réduction de la consommation d'eau 25 %	1	MR Gestion des déchets de construction 50 %
WE Réduction de la consommation d'eau 30 %	2	MR Réutilisation des matériaux 30 %
WE Réduction de la consommation d'eau 35 %	3	MR Réutilisation des matériaux 40 %
WE Réduction de la consommation d'eau 40 %	4	EQ matériaux à faible émission
WE Réduction de la consommation d'eau 45 %	5	
WE Réduction de la consommation d'eau 50 %	6	Jusqu'à 3

CONCEPTION D'INTÉRIEUR + CONSTRUCTION : INTÉRIEURS COMMERCIAUX V4, V4.1

WE Réduction de la consommation d'eau 25 %	2	MR Gestion des déchets de construction : Détournement 50 %	1
WE Réduction de la consommation d'eau 30 %	4	MR Gestion des déchets de construction : Prévention des déchets	Jusqu'à 2
WE Réduction de la consommation d'eau 35 %	6	MR Mobilier + Réutilisation de l'ameublement 30 %	1
WE Réduction de la consommation d'eau 40 %	8	MR 50 % des matériaux sont réutilisables ou recyclables	1
WE Réduction de la consommation d'eau 45 %	10		
WE Réduction de la consommation d'eau 50 %	12		

OPÉRATIONS + MAINTENANCE : BÂTIMENTS EXISTANTS V4, V4.1

WE Réduction de la consommation d'eau 10 %	1	WE Réduction de la consommation d'eau 25 %	4
WE Réduction de la consommation d'eau 15 %	2	WE Réduction de la consommation d'eau 30 %	5
WE Réduction de la consommation d'eau 20 %	3	Gestion des déchets solides	2

Choisissez un style en accord avec votre image de marque unique.

La collection de cabinets Synthesis® de Midmark comprend de nombreuses options de style, dont des coloris, des finitions et d'autres éléments conçus pour vous permettre d'apposer une signature unique à un espace, qu'il s'agisse d'une seule pièce ou d'un réseau d'établissements, pour garantir la cohérence de la marque.



STYLES DE PANNEAU



Sérénité



Renouveau



Crique



Transcendant

Sommet



Arc



Des options de style pour créer un aspect et une atmosphère uniques

STYLES DE POIGNÉE



Courbée



Antimicrobiennes et courbées or



Angle
























Évasée

Mettez en valeur votre espace avec de la couleur.

Le coloris joue un rôle important dans le caractère unique de votre marque. L'attrait n'est pas uniquement visuel. Le coloris peut transformer votre espace en un élément non seulement visible, mais aussi tactile. Bien qu'il n'y ait pas de lien direct entre des couleurs spécifiques et notre état de santé, les couleurs peuvent influencer la manière dont les patients perçoivent l'espace. Des tonalités et des textures apaisantes peuvent aider à créer un environnement moins clinique et plus chaleureux.

COLORIS DISPONIBLES

	Dune 794
	Lin 795
	Nid 796
	Sentier 798
	Bois du Brésil 874
	Coupe 797
	Éclat 800
	Gland 459
	Henné 803
	Sédiment 799
	Terre 487
	Bois 801
	Orage 802
	Bronze de sous-bois 806
	Fer plat 807
	Argent Vénus 804
	Essence de perle 805
	Faon 490
	Murmure 649
	Gris silex 216
	Givre 791

Pour voir une variété de plans de travail, consultez : midmark.com/synthesis

Les exemples de coloris présentés sont la meilleure représentation du matériau d'origine. La couleur réelle peut varier légèrement. Nous vous recommandons vivement de contacter Midmark Customer Experience au 1-800-MIDMARK pour demander un échantillon avant de passer votre commande.

Sources :

- <https://www.bls.gov/iif/osh0060.pdf>
- <https://www.census.gov/library/stories/2019/08/your-health-care-in-womens-hands.html>

Appliquez une dernière touche à votre espace avec des options cohérentes.

La collection de cabinets Synthesis® de Midmark vous offre une palette d'options et d'accessoires conçus pour vous permettre de créer un espace très fonctionnel et au style affirmé.

ÉVIERS ET ROBINETS



Inoxidable



Surface solide



Œil électrique



Poignées en forme de lame

OPTIONS DE CABINET



Verrous à clé




Contrôle de robinet Tapmaster®



Portes en plexiglas



Dessus incliné



Roulettes



Options de traitement des surfaces



Verrous numériques



Placard à médicaments

PLANS DE TRAVAIL



Surface solide



Surface solide antimicrobienne



Forme arrondie plastifiée

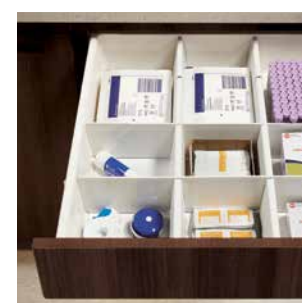


Rebord droit plastifié

AUTRES OPTIONS



Lumières LED



Organisateur de tiroir



Cabine d'habillage

Pour voir les sélections de comptoirs, consultez : midmark.com/synthese



Designing better care.®



CARB 93129.2 Conforme Phase 2 et Conforme TSCA Titre VI

Les exemples de coloris présentés sont la meilleure représentation du matériau d'origine. La couleur réelle peut varier légèrement. Nous vous recommandons vivement de contacter Midmark Customer Experience au 1-800-MIDMARK pour demander un échantillon avant de passer votre commande.

Aucun produit ne peut garantir des points. Les points sont cumulables pour tous les matériaux affectés à un projet LEED®. Pour plus d'informations sur LEED, consultez le site Web de l'USGBC : usgbc.org
LEED est une marque déposée du US Green Building Council.

Midmark est une société certifiée ISO 13485 et ISO 9001. Certains produits ne sont pas inclus. Voir la liste complète sur : midmark.com/ISO.

Pour obtenir de plus amples informations, contactez votre revendeur Midmark ou appelez le : 1.800.MIDMARK

En dehors des États-Unis, appelez le : 1.937.526.3662 ou visitez notre site Web : midmark.com

© 2020 Midmark Corporation, Miamisburg, Ohio, États-Unis. Produits susceptibles d'être améliorés sans notification préalable. Litho aux États-Unis.

Nutsert est une marque déposée de Avdel UK Limited Royaume-Uni

Tapmaster est une marque déposée de Tapmaster Incorporated Canada.

007-10294-02 Rév. C1 (8/21)

