

A close-up photograph of a white, padded medical chair backrest, showing the contours and stitching of the upholstery. The chair is positioned on the left side of the frame, with the rest of the image being a plain, light-colored background.

Ritter®

MÉDICAL

Fauteuil de
procédure 230



Les soins de santé évoluent. Évoluez-vous avec eux?

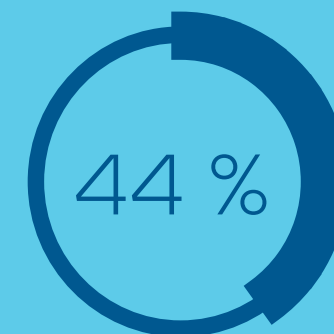
Près de la moitié des procédures médicales pratiquées aux États-Unis sont désormais réalisées en cabinet médical.¹ Avec les progrès de la technologie, de l'anesthésie et de la gestion de la douleur, on s'attend à ce que le nombre de procédures réalisées en cabinet continue d'augmenter.² Votre établissement est-il équipé pour faire face à cette migration des soins?

Le **fauteuil de procédure Ritter^{MD} 230** est conçu pour aider les organisations à créer un flux de travail plus efficace, plus efficient et plus ergonomique pour les procédures en cabinet, en commençant par le cœur de la salle de procédure : le fauteuil de procédure.

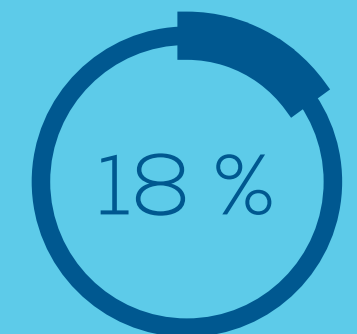
LES PROCÉDURES EN CABINET SONT EN AUGMENTATION

81
millions

Le nombre de
procédures réalisées
en 2023.¹



En 2023, près de la
moitié des procédures
médicales pratiquées
aux États-Unis ont
été réalisées en
cabinet médical.¹



L'augmentation estimée
de la quantité de
procédures en cabinet
d'ici 2032.²

Mieux positionner les soignants pour les procédures en cabinet

Les travailleurs de la santé font partie des professions les plus exposées aux lésions musculo-squelettiques aux États-Unis. En fait, les travailleurs de la santé sont presque trois fois plus susceptibles de souffrir de blessures liées au travail que les travailleurs du domaine de la construction.³ Le fait de tendre les bras et de faire des efforts pendant de longues procédures peut entraîner des blessures dues à la fatigue.

Le déplacement du fauteuil doit permettre aux soignants d'avoir une vue claire de l'endroit de l'intervention tout en leur permettant de travailler dans une position ergonomique, qu'ils soient assis ou debout.



POSITIONNEMENT MÉDICAL PRÉCIS

Le fauteuil de procédure Ritter^{MD} 230 avec réglage électrique de la hauteur, du dossier, du pied et de l'inclinaison est conçu pour permettre au prestataire de positionner les patients sans effort et avec précision pour pratiquer une multitude de procédures.



Genou-poitrine
Permet d'accéder à la partie inférieure du corps pour les patients en position couchée.



Position lithotomique
Positionner les patients en décubitus dorsal pour les interventions sur le bas du corps



Élévation à plat
Peut améliorer l'accès à la tête, au cou et au torse du patient, ainsi que la visibilité de ces endroits



Installation dans le fauteuil
Positionne les patients en position verticale pour s'y installer et en sortir



Position de Trendelenburg
Utilisé comme traitement de l'hypotension pendant une intervention, et pour positionner les patients pour des procédures sur le bas du corps.



ROTATION
Grâce à la rotation optionnelle, les soignants n'ont plus à trainer des appareils lourds autour du fauteuil ou du patient. Il suffit de déplacer le patient pour obtenir un accès adéquat.



COMMANDE MANUELLE STANDARD
La commande manuelle standard, placée dans un endroit facile d'accès, permet de régler rapidement et facilement la position du fauteuil pour améliorer le confort du patient.



PRISE DOUBLE
Des prises doubles de qualité hospitalière situées de chaque côté du fauteuil permettent d'alimenter les accessoires utilisés pendant les procédures médicales.



Un confort que vos patients apprécieront

Le fauteuil de procédure Ritter^{MD} 230 est conçu pour que les patients se sentent plus à l'aise et en sécurité. Des caractéristiques telles que la position d'installation dans le fauteuil peuvent aider les patients à se sentir plus à l'aise lorsqu'ils accèdent au fauteuil d'intervention. La conception naturelle du fauteuil peut également contribuer à réduire la pression sur la tête et le cou du patient. Une variété d'accessoires de soutien au patient peut également contribuer à améliorer le confort et à réduire les mouvements pendant les procédures.



La largeur de 61 cm (24 po) et l'option de rembourrage plat permettent un meilleur accès au patient.




Accessoires



Système de bras réglable
Pivote et se verrouille dans l'une des trois positions



Commande au pied de type linéaire
Aide à maintenir le milieu stérile



Support de bras articulé
Se fixe d'un côté ou de l'autre du fauteuil et soutient le bras du patient



Plateau à instruments à bras double
Conçu pour tenir les instruments et les fournitures à proximité du patient



Support de main pour chirurgie
Se fixe d'un côté ou de l'autre du fauteuil avec un pied réglable pour plus de stabilité



Sangles de sécurité
Longueur et emplacement réglables



Repose-pieds de 61 cm (24 po) de large
Fournit une plus grande surface d'appui pour le patient



Panneaux latéraux de sécurité
Peuvent être utilisés en position verticale et horizontale



Béquilles à genou articulées
Conçues pour assurer un soutien optimal du genou et de la jambe



Roulettes verrouillables
9 cm (3,5 po) de hauteur supplémentaires pour le fauteuil



Paravent de blocage de la vision
S'ajuste verticalement et bloque le champ de vision du patient



Voyant DEL Ritter^{MD} 253
Offerte en options de montage sur fauteuil et mobiles.



Coussin facial
Augmente la stabilité de la tête et du cou

OPTIONS DE COULEUR

COULEURS DE REVÊTEMENT STANDARD

	Mist 813
	Stone 814
	Restful Path 858
	Iron Ore 851
	Lunar Gray 845
	Obsidian 857
	Oasis 843
	Soothing Blue 855
	Dream 847
	Mineral 844
	Healing Waters 848
	Shaded Garden 853
	Citrus 849
	Sandy Retreat 850
	Curative Copper 846
	Cranberry 859
	Dark Linen 856
	Latte 860
	Robust Brown 852
	Deep Earth 854

COULEURS DE REVÊTEMENT ULTRAFREE

	UltraFree Stone 865
	UltraFree Restful Path 868
	UltraFree Obsidian 867
	UltraFree Harbor 861
	UltraFree Wheatgrass 862
	UltraFree Spice 863
	UltraFree Cranberry 869
	UltraFree Dark Linen 866
	UltraFree Latte 870
	UltraFree Branch 864

OPTIONS

Réceptacles à appareils électriques :
Double, approuvé pour les hôpitaux¹

Rotation : Permet une rotation du
fauteuil de 350° et ajoute 9 cm (3,5 po)
aux spécifications de hauteur d'assise
minimale et maximale

Ensemble de rembourrage plat :
61 cm (24 po) L

ACCESSOIRES

Lampe d'examen Ritter^{MD} 253

Commande au pied de type linéaire

Repose-pieds de 61 cm (24 po)
de large

Système de bras réglable
(comprend les bras gauche et droit)

Support de bras articulé

Support de main pour chirurgie

Béquilles à genou – Articulées

Roulettes¹

Socle à roulettes^{1, 2}

Sangles de sécurité

Panneaux latéraux de sécurité

Rails de base

Plateau à instruments à bras double

Pôle IV

Système de drainage pour l'urologie¹

Coussin facial

Paravent de blocage de la vision

Cordon d'alimentation de 0,91 m (3 pi)

Plateau à instruments à bras pivotant,
plateau d'extension

¹ Non offert sur les modèles rotatifs

² Non compatible avec le repose-pieds de 61 cm
(24 po) de large

ENTRETIEN ET SOUTIEN

SPÉCIFICATIONS TECHNIQUES

Consultez les spécifications
techniques du fauteuil de procédure
Ritter^{MD} 230r.



BALAYEZ LE CODE
POUR VOIR LES
SPÉCIFICATIONS.

CONCEPTION EN DIRECT DE MIDMARK

Nos experts en conception sont prêts
à vous accompagner à chaque étape
du processus.



BALAYEZ LE
CODE POUR VOIR
LA VIDÉO.



BALAYEZ LE
CODE POUR VOIR
VOS OPTIONS.

RÉPARATION ET ENTRETIEN

Découvrez nos plans d'assistance et de soutien afin d'obtenir le niveau de
couverture dont vous avez besoin pour maintenir votre équipement et vos
appareils médicaux opérationnels. Cela comprend des plans d'entretien et
d'inspection réguliers, ainsi que des plans de garantie prolongée.



BALAYEZ LE CODE
POUR OBTENIR
DU SOUTIEN.

SOURCES

1 Source (novembre 2024) : <https://clarivate.com/coronavirus-resources/?lid=d>
Voir l'onglet « Impact on Medical Procedure »

2 <https://www.ascfocus.org/ascfocus/content/articles-content/articles/2022/digital-debut/sg2-annual-report-projects-double-digit-asc-growth>

3 <https://www.bls.gov/charts/injuries-and-illnesses/number-and-rate-of-nonfatal-work-injuries-by-industry.html>



Conforme à la norme CARB 93120.2 Phase 2 et à la norme TSCA Titre VI

USGBC[®] et le logo associé sont des marques déposées appartenant au US Green Building Council[®] et sont utilisés avec permission.

Les exemples de couleurs présentés illustrent au mieux le matériau original. La couleur réelle peut varier légèrement. Nous vous recommandons fortement de communiquer avec l'équipe de l'expérience client de Midmark au 1 800-MIDMARK pour demander un échantillon avant de passer votre commande.

Midmark est une entreprise certifiée ISO 13485 et ISO 9001. Certains produits ne sont pas certifiés. Consultez la liste complète sur midmark.com/ISO.

Pour plus d'informations, contactez votre revendeur Midmark ou composez le 1 800-MIDMARK.

Pour les appels hors des États-Unis, composez le 1 937 526-3662 ou visitez notre site Web midmark.com.

© 2024 Midmark Corporation, Versailles, Ohio, États-Unis
Les produits sont susceptibles à être modifiés sans préavis.

007-10375-02 Rév. B1 (12/24)

Ritter[®]